

Lướt qua

THỊ TRƯỜNG CÀ PHÊ THẾ GIỚI



◆ ANH TRUNG

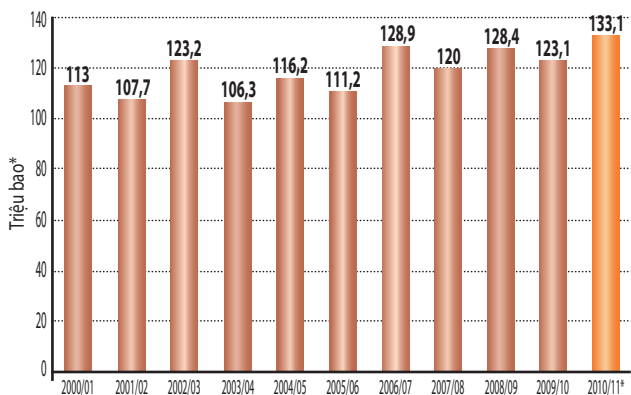
Được quan tâm phát triển dù không là cây lương thực

Dù không thể làm no bụng, nhưng sức quyến rũ đã tạo nên vị thế của cây cà phê trong ngành nông nghiệp và công nghiệp chế biến ở nhiều quốc gia. Có khoảng hơn 80 nước trồng cà phê với tổng diện tích trên 10 triệu ha. Sản lượng cà phê toàn cầu mỗi năm hơn 100 triệu bao (60kg/bao). Sản lượng niên vụ 2010/2011 toàn cầu là 133,1 triệu bao. Brazil là nước sản xuất và xuất khẩu cà phê lớn nhất thế

giới, với diện tích gieo trồng khoảng 2.400 ngàn ha và sản lượng 50 triệu bao/năm, chiếm tỉ trọng 36,13% toàn cầu, chủ yếu là loại cà phê arabica. Việt Nam là nước đứng thứ hai sau Brazil, sản lượng chiếm 13,9% toàn cầu, chủ yếu là loại cà phê robusta, kế đến là Colombia, Indonesia, Ethiopia, Ấn Độ, Mexico ... Sản lượng của 10 nước đứng đầu chiếm đến 84% sản lượng thế giới (Bảng 1).

Sản lượng có tính chu kỳ và phụ thuộc nhiều vào thời tiết. Tổ chức Cà phê Quốc tế (International Coffee Organization - ICO) ước tính sản lượng cà phê thế giới niên vụ 2011/2012 sẽ đạt 135 triệu bao. Dự kiến Brazil sẽ được mùa còn Việt Nam, Indonesia và Colombia sản lượng sẽ không cao vì điều kiện thời tiết bất lợi.

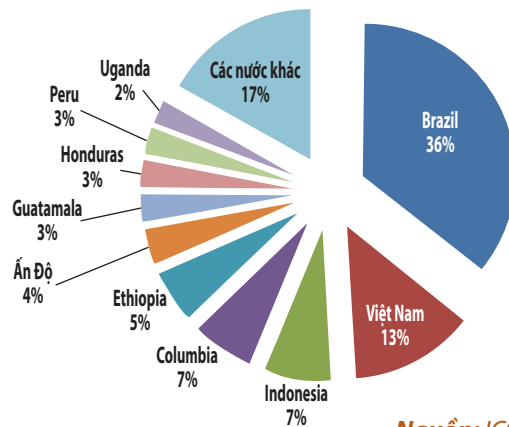
Sản lượng cà phê trên thế giới, 2000-2010



* Ước tính

Nguồn: ICO

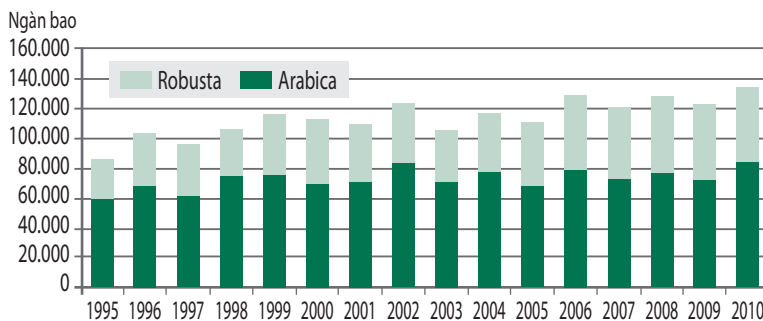
Sản xuất cà phê trên thế giới, 2010



Nguồn: ICO



Sản xuất cà phê (chia theo loại) trên thế giới, 1995-2010



Nguồn: ICO

Bảng 1. 10 quốc gia dẫn đầu về sản lượng cà phê

Quốc gia	2009/2010 (1.000 bao 60kg)	2010/2011 (1.000 bao 60kg)	Tỉ lệ % so với sản lượng thế giới
Brazil	39,470	48,095	36,13
Việt Nam	18,200	18,500	13,90
Colombia	8,098	9,200	6,91
Indonesia	11,380	8,500	6,39
Ethiopia	6,931	7,450	5,60
Ấn Độ	4,823	4,733	3,56
Mexico	4,200	4,400	3,31
Guatemala	3,835	4,000	3,01
Honduras	3,575	3,830	2,88
Uganda	2,797	3,100	2,33
Thế giới	123,100	133,100	100

Nguồn: ICO

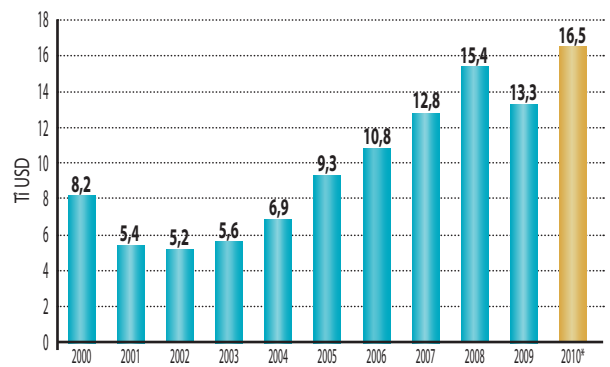


Cà phê - loại nông sản được quan tâm hàng ngày trên các sàn giao dịch

Hai loại cà phê chủ yếu trên các sàn giao dịch trên thế giới là robusta và arabica. Arabica chiếm tỉ trọng khoảng 69% trong các loại cà phê, thích hợp để sản xuất cà phê rang xay chất lượng cao, còn robusta phù hợp để sản xuất cà phê hòa tan. Brazil và Indonesia trồng được cả arabica và robusta, Colombia chỉ trồng arabica và Việt Nam tập trung chủ yếu robusta. So năm 2010 với 2009, toàn cầu số lượng xuất khẩu chỉ tăng 1,4%, nhưng trị giá xuất khẩu lại tăng đến 24,1% do giá cà phê giao dịch tăng.

Dẫn đầu về số lượng xuất khẩu cà phê là các nước: Brazil, Việt Nam, Columbia, Indonesia, Ấn Độ... (Bảng 2). Điều bất ngờ là Đức, một nước không trồng cà phê nhưng chính nhờ công nghệ chế biến và thương mại đã trở thành quốc gia có giá trị xuất khẩu cà phê chỉ sau Brazil, chiếm vị trí thứ hai trên thế giới (Bảng 3).

Trị giá xuất khẩu cà phê trên thế giới



* Ước tính

Nguồn: ICO



Arabica


Robusta

Bảng 2. 10 quốc gia dẫn đầu về lượng xuất khẩu cà phê

Quốc gia	2009/2010 (1.000 bao 60kg)	2010/2011 (1.000 bao 60kg)	Tỉ lệ % so với lượng xuất khẩu thế giới
Brazil	30,339	33,009	33,85
Việt Nam	17,052	15,004	15,39
Colombia	7,894	7,022	7,20
Indonesia	7,907	5,489	5,63
Ấn Độ	3,007	4,395	4,51
Peru	3,074	3,870	3,97
Guatemala	3,493	3,468	3,56
Honduras	3,084	3,437	3,52
Ethiopia	1,851	3,324	3,41
Uganda	3,014	2,657	2,72
Thế giới	96,165	97,511	100,00



Nguồn: ICO



**Thu hoạch
cà phê
tại Philippine**

Bảng 3. Các nước dẫn đầu trị giá xuất khẩu cà phê trong 4 năm 2007-2010

Quốc gia	Trị giá cà phê xuất khẩu 2007-2010 (USD)	Tỉ trọng trị giá xuất khẩu (%)
Brazil	18.696.343.995	18,96
Đức	10.298.707.356	10,44
Colombia	7.950.671.253	8,06
Việt Nam	5.822.560.342	5,90
Thụy Sĩ	4.145.809.766	4,20
Các nước khác	51.708.127.536	52,43
Tổng cộng	98.622.220.248	100,00

**Thu hoạch
cà phê ở
Bắc Uganda**



Nguồn: Comtrade.un.org



Mùa vụ cà phê ở các nước rất khác nhau, Việt Nam vào tháng 9-10, Brazil bắt đầu thu hoạch từ giữa tháng 4 đến tháng 8, Indonesia thu hoạch từ tháng 4... Thời tiết biến đổi thất thường ảnh hưởng lớn đến sản lượng cà phê và nguồn dự trữ đang ở mức thấp kỷ lục hiện nay. Giá cà phê thế giới có xu hướng tăng từ năm 2009 đến nay và dự báo sẽ tiếp tục tăng cao. Tại thị trường New York giá cà phê ở mức kỷ lục trong tháng 02/2011 là 216,03 US cents/lb (0,454gr), mức cao nhất từ tháng 6/1977 đến nay. Ngoài tác động của điều kiện thời tiết và sản lượng, giá cà phê còn bị chi phối mạnh mẽ của giới đầu cơ tài chính trên các sàn giao dịch.

Biến động giá cà phê trên thế giới

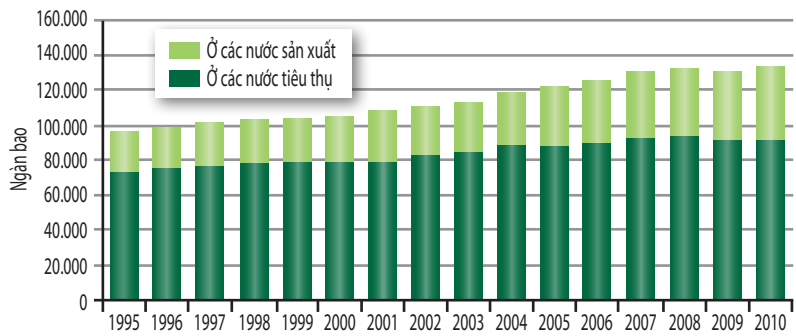


Sức quyến rũ của hương cà phê

Tiêu thụ cà phê bình quân theo đầu người trên thế giới năm 2009 là 2,95 kg/năm, dân các nước xuất khẩu cà phê lại nằm trong số tiêu thụ ít cà phê nhất, đó là Indonesia (0,87 kg/người/năm), Việt Nam (0,82 kg/người/năm), Philippine (0,7 kg/người/năm), Ecuador (0,66 kg/người/năm). Tiêu thụ nhiều cà phê là dân Phần Lan (11,92 kg/người/năm) (Bảng 4).

Nguồn: ICO

Tiêu thụ cà phê trên thế giới, 1995-2010



Nguồn: ICO

Tiêu thụ toàn cầu năm 2010 ước đạt 134 triệu bao, tăng 2,1% so với năm trước. Với mức 21,8 triệu bao, Mỹ là nước tiêu thụ cà phê lớn nhất thế giới. Brazil trở thành nước tiêu thụ đứng thứ hai với 18,9 triệu bao, kế đến là Đức và Nhật với tiêu thụ lần lượt là 9,3 triệu bao và 7,2 triệu bao (Bảng 5). Tốc độ tăng trưởng tiêu thụ toàn cầu bình quân từ 2000 đến nay ước đạt 2,3% năm. □

Bảng 4. Tiêu thụ cà phê tính trên đầu người ở một số quốc gia, 2009

Đvt: kg/người/năm

Quốc gia (nhóm nhập cà phê)	Tiêu thụ	Quốc gia (nhóm xuất cà phê)	Tiêu thụ
Phần Lan	11,92	Brazil	5,64
Na Uy	8,92	Honduras	3,69
Đan Mạch	7,89	Ethiopia	2,24
Thụy Sĩ	7,65	Colombia	1,84
Thụy Điển	7,35	Guatemala	1,42
Bỉ	6,80	Mexico	1,2
Đức	6,50	Cuba	1,15
Áo	6,35	Indonesia	0,87
Canada	5,88	Việt Nam	0,82
Ý	5,82	Philippine	0,70

Nguồn: ICO * : Ước đoán

Bảng 5. 10 quốc gia đứng đầu về tiêu thụ cà phê

Đvt: triệu bao (60 kg)

Quốc gia	Năm 2009	Năm 2010*
Mỹ	21,4	21,8
Brazil	18,2	18,9
Đức	8,9	9,3
Nhật	7,1	7,2
Pháp	5,7	5,9
Ý	5,8	5,8
Nga	3,1	3,7
Canada	3,3	3,6
Tây ban Nha	3,4	3,2
Anh	3,2	3,1
Thế giới	131,2	134,0

Nguồn: ICO

Vui một chút



Khó cứu

Hai chiếc xe máy đâm sầm vào nhau, lái xe văng ra mỗi người một góc.

Người đi đường thấy thế bèn vực một người dậy, trấn an:

- Ông bị thương nặng rồi, nhưng yên tâm, tôi sẽ đưa ông tới nhà bác sĩ. Chỉ cách đây 50 mét thôi.

- Ôi, đó chính là tôi đây - nạn nhân thều thào.

- Không sao, đầu đường bên kia cũng có một bác sĩ rất giỏi.

- Ông ấy nằm ngay kia kia.

Làm tất cả vì vợ

Vợ cần nhân chứng: "Sao sáng nào anh cũng đi cà phê, trưa thì đọc báo, tối lại đi nhậu vậy?"

- Anh làm vậy vì em thôi.

- Tại sao lại vì em?

- Anh đi cà phê thì mới có tin tức thời sự kể cho em nghe, anh đọc báo để biết shop thời trang, mỹ phẩm nào giảm giá, khuyến mãi cho em chứ.

- Chứ còn đi nhậu?

- Để khi nhậu về, anh thấy em thật quyến rũ và dịu dàng.

- !!!!!

Không được dừng lại

Bà lão khoảng hơn 70 tuổi, chưa lấy chồng lần nào. Một hôm, bà lái xe đến thành phố lớn, đang phóng xe như bay thì cảnh sát huyết còi gọi lại, nhưng càng nghe tiếng còi, bà hấn ga phóng bốc hơn.

Người cảnh sát vội nhảy lên mô tô đuổi theo và hỏi:

- Bà không nghe thấy tôi huyết còi sao?

- Có, nhưng mẹ tôi dặn, nếu bọn đàn ông huyết sáo thì không bao giờ được dừng lại.

- !!!!!

Sưu tầm